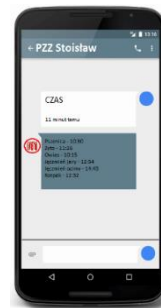


System organizacji skupu w PZZ Stoisław

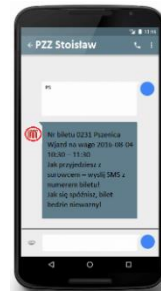
Zapytanie o czas dostawy (dobrowolnie) – wyślij SMS na numer **601 870 522** o treści **CZAS**
System prześle zwrotnego SMS-a o czasach dostawy dla danego surowca np.

Pszenica – 10:30
Żyto – 10:15
Owies – 12:00
Jęczmień jary – 12:45
Jęczmień ozimy – 12:30
Rzepak- 11:45



Zarejestrowanie dostawy - wyślij SMS na numer **601 870 522** o treści zawierającej jedynie jeden rodzaj zboża:

PS lub **Pszenica**
ZY lub **Żyto**
OW lub **Owies**
JE lub **Jęczmień jary**
JP lub **Jęczmień ozimy**
RZ lub **Rzepak**
TS lub **Pszennyto**
KU lub **Kukurydza**
BO lub **Bobik**
LU lub **łubin**



Istnieje możliwość rejestracji przyjazdu na określoną godzinę. W przypadku gdy jest zajęta, rejestracja będzie na najbliższą wolną po tej godzinie. Podana godzina musi być oddzielona (koniecznie) przecinkiem od rodzaju zboża np. **PS, 12:00**

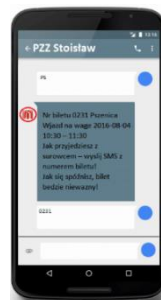
- System prześle zwrotnego SMS-a z numerem biletu i czasem podjazdu pod wagę wjazdową.

0231 Pszenica
Wjazd na wagę 2018-08-04
10:30 – 11:30
Jak przyjedziesz z surowcem – wyślij SMS z numerem biletu!
Jak się spóźnisz, bilet będzie nieważny!

- **REZYGNACJA**- wyślij SMS z nr biletu oraz słowo NIE (np. 0231 nie lub 0231nie)
Jeżeli chciałbyś przyjechać kilkoma pojazdami, musisz otrzymać tyle elektronicznych biletów iloma pojazdami zamierzasz przyjechać do skupu.

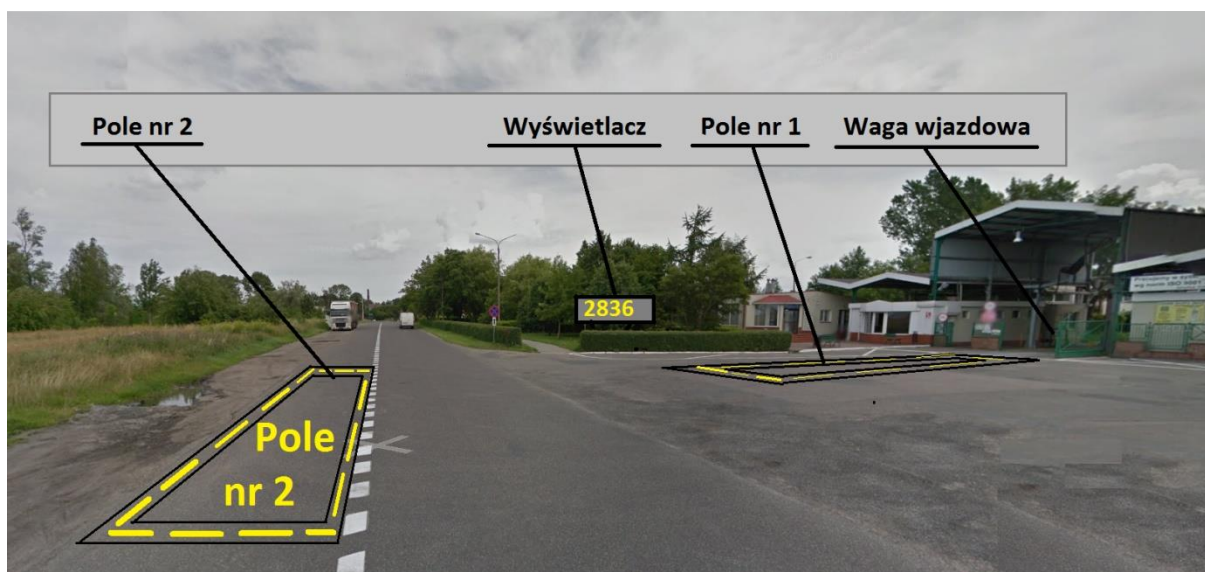
Po przyjeździe z surowcem do PZZ Stoisław należy potwierdzić swój przyjazd.

- Wyślij SMS TYLKO z numerem biletu (same cyfry np. 0231) na numer **601 870 522**
- System prześle zwrotnego SMS-a o treści „Twój bilet nr np. 0231 został zarejestrowany, czekaj na wezwanie na pole nr 2”
- Ustaw pojazd na poboczu i czekaj na wezwanie podjazdu .
- Nie podjeżdżaj na wagę wjazdową!
- Nie ustawiaj się na polu nr 1 i nr 2!
- System nie wyśle Tobie wezwania do podjazdu na pole nr 2, jeżeli nie potwierdziłeś przyjazdu
- Jeżeli przyjechałeś i potwierdziłeś swój przyjazd po wyznaczonym czasie, bilet będzie nieważny. Musisz pobrać nowy bilet, z nowym numerem.



Po potwierdzeniu przyjazdu, zostaniesz powiadomiony SMS-em oraz zostanie wyświetlony Twój numer biletu na tablicy przed wagą wjazdową o podjeździe na pole nr 2 przed wagą wjazdową.

Podjedź na pole nr 2.

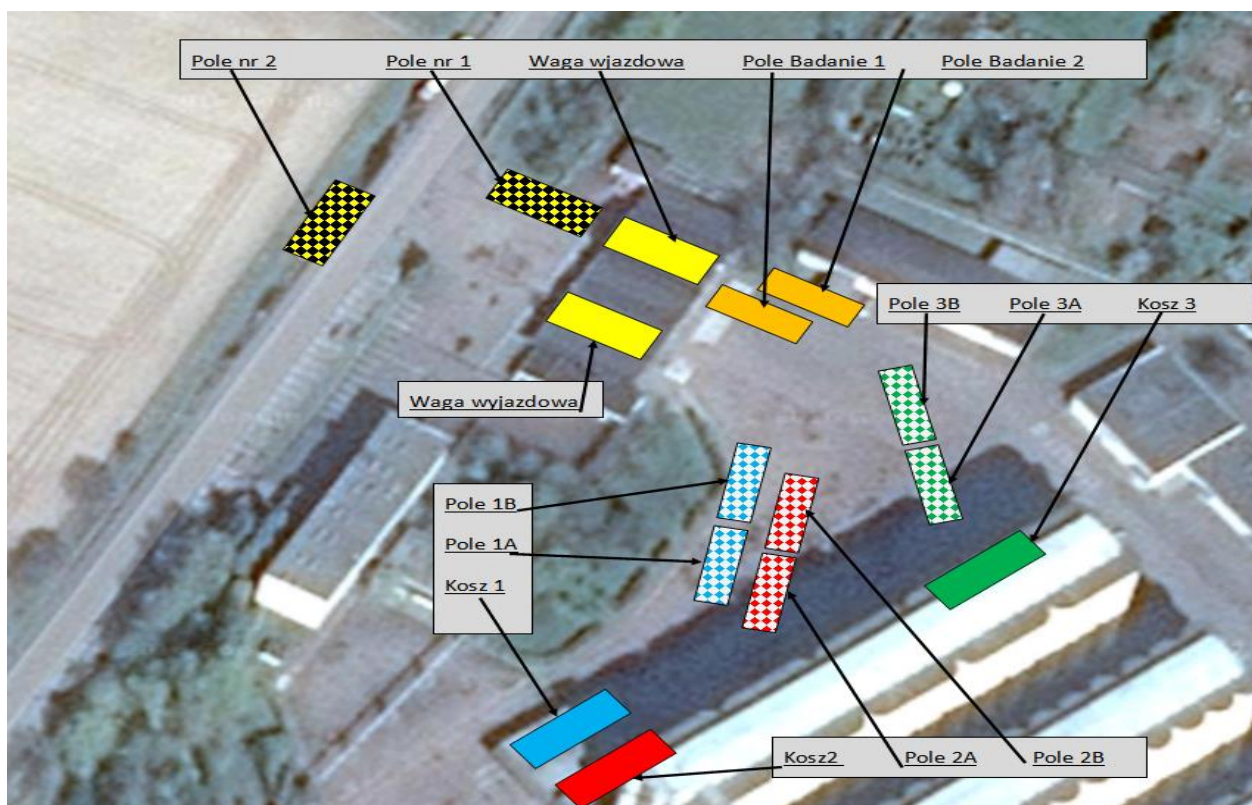


Jeżeli pole nr 1 jest puste, nie stoi żaden pojazd, podjedź na nie.

Jeżeli waga wjazdowa jest pusta, wjedź na nią.

Badanie próby i wycena surowca - Pracownicy na wadze, podaj numer biletu i kod jaki otrzymałeś w ostatnim SMS-ie. Obsługa wagi wjazdowej pobierze próbę.

Jeżeli jedno z pól „Badanie 1” lub „Badanie 2” jest puste, podjedź na nie i czekaj na wynik analizy.



- Podejź do obsługi wagi wjazdowej, która przekaże Tobie dowód zgłoszenia dostawy, na którym zawarty będzie wynik badania surowca, cena skupu i nr kosza rozładunkowego.
- Jeżeli zaakceptujesz warunki skupu surowca, sprawdź numer kosza rozładunkowego.
- Jeżeli na polu A przypisanym do numeru kosza nie ma pojazdu, podjedź na to pole (np. masz rozładować surowiec na koszu nr 2, najpierw podjeżdżasz na pole 2B, następnie 2A).
- Jeżeli na koszu zostanie włączone zielone światło sygnalizacyjne, podjedź do kosza.

Uwaga.: W przypadku wątpliwości prosimy o kontakt pod numerem telefonu **607 547 103**